

Grossratswahl 2024 Bezirksresultat Weinfelden

07. April 2024

Listenergebnisse

Bezirk Weinfelden, Grossratswahlen 2024

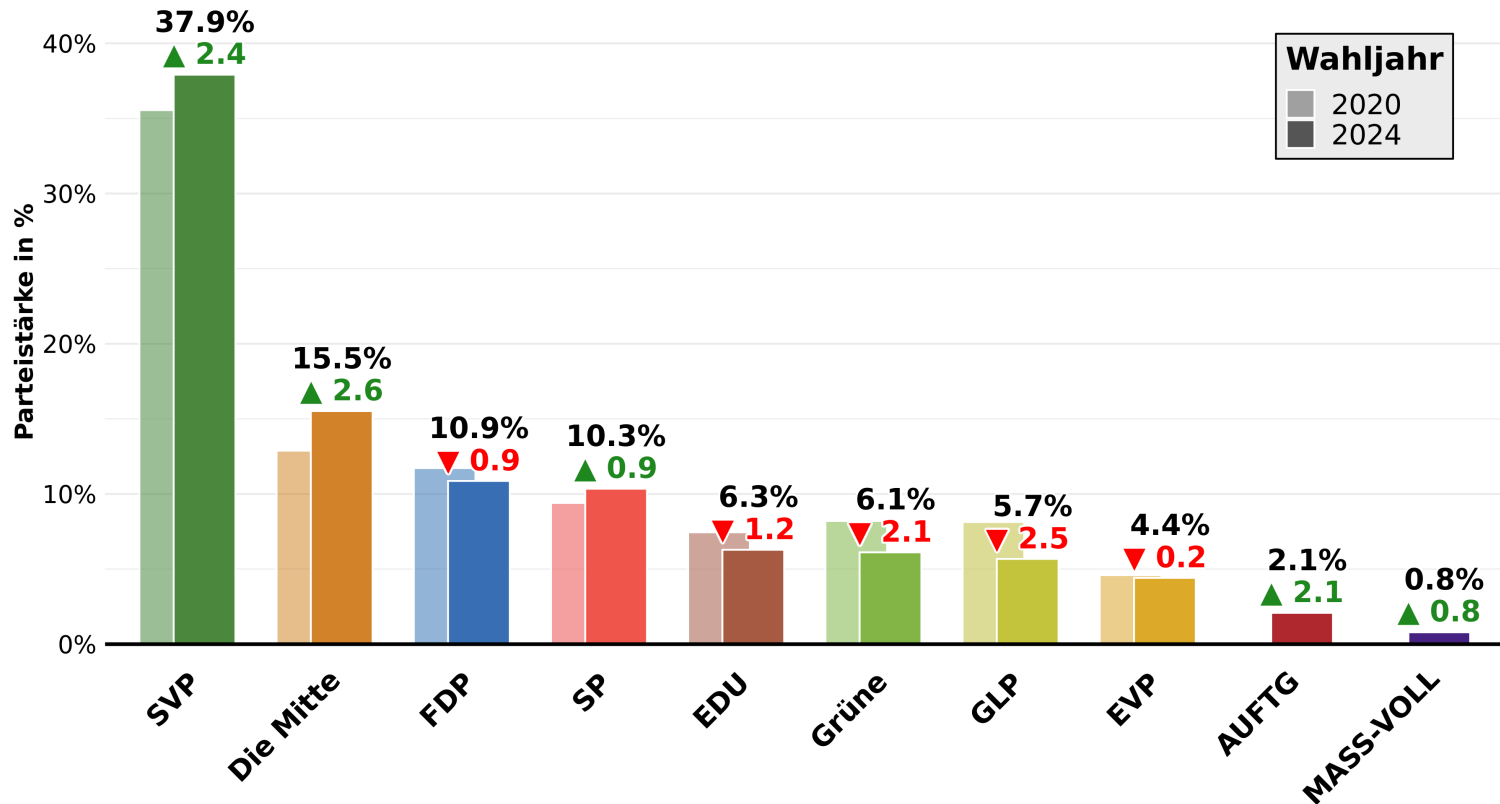
Liste	Listenbezeichnung	Kandidatenstimmen	Zusatzstimmen	Total Parteistimmen	Sitze
01	GRÜNE	16'963	1'097	18'060	2
02	Junge Evangelische Volkspartei	1'131	231	1'362	0
03	Schweizerische Volkspartei	102'333	9'683	112'016	10
04	Die Mitte	36'456	4'841	41'297	4
05	Sozialdemokratische Partei und Gewerkschaften	27'733	2'840	30'573	3
06	FDP.Die Liberalen	27'841	4'262	32'103	3
07	Eidgenössisch-Demokratische Union	17'685	879	18'564	2
08	Grünliberale	15'228	1'535	16'763	1
09	Aufrecht Thurgau	5'299	858	6'157	0
10	Evangelische Volkspartei	10'975	700	11'675	1
12	Die Junge Mitte	3'645	905	4'550	0
16	MASS-VOLL! Bewegung für Freiheit, Souveränität und Grundrechte	2'121	218	2'339	0
Total		267'410	28'049	295'459	26

Leere Stimmen 6'245

Summe 301'704

Parteistärken

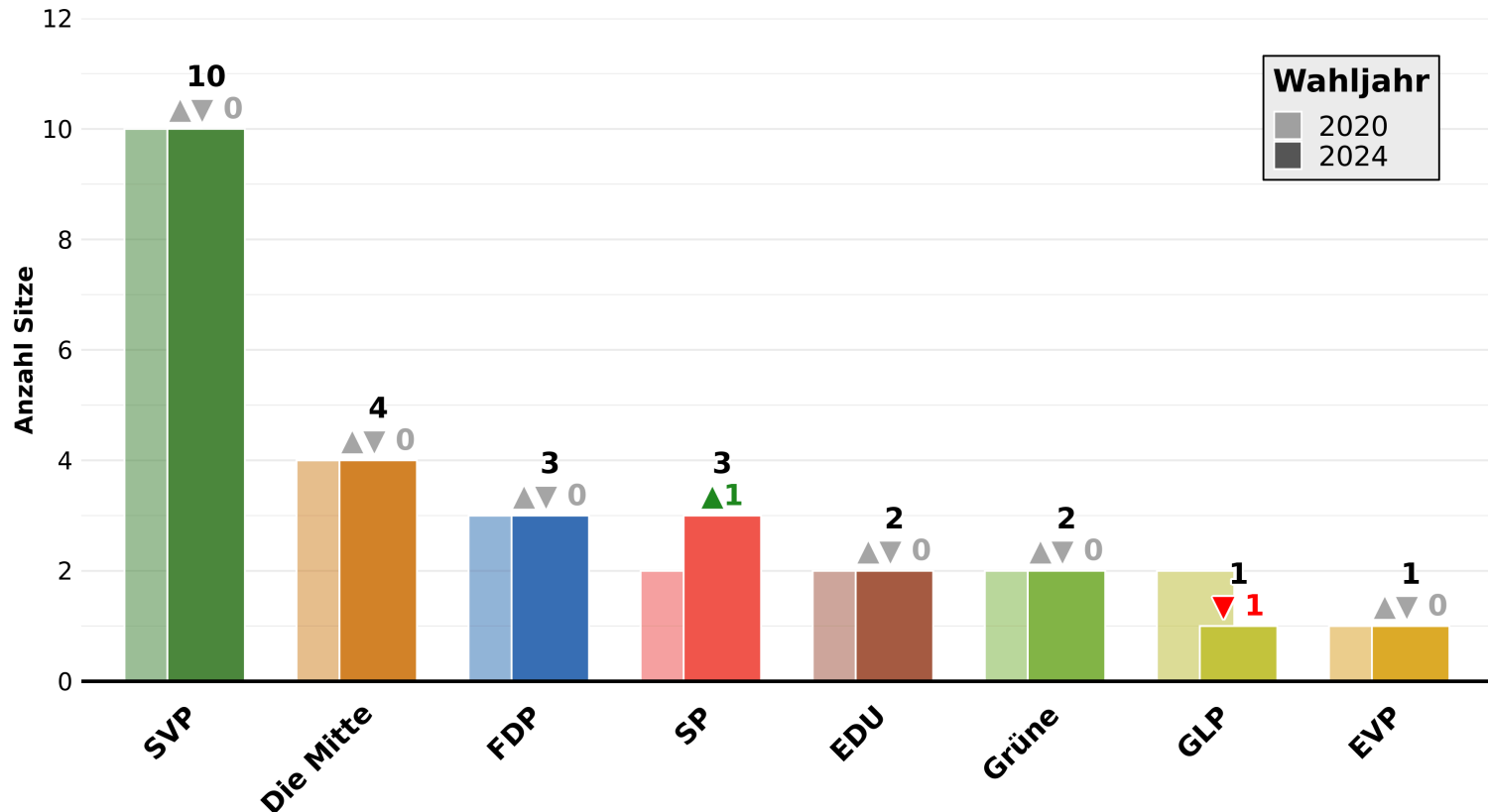
Bezirk Weinfelden, Grossratswahlen 2020 und 2024, in %



Provisorisches Endergebnis

Sitzverteilung im Grossen Rat

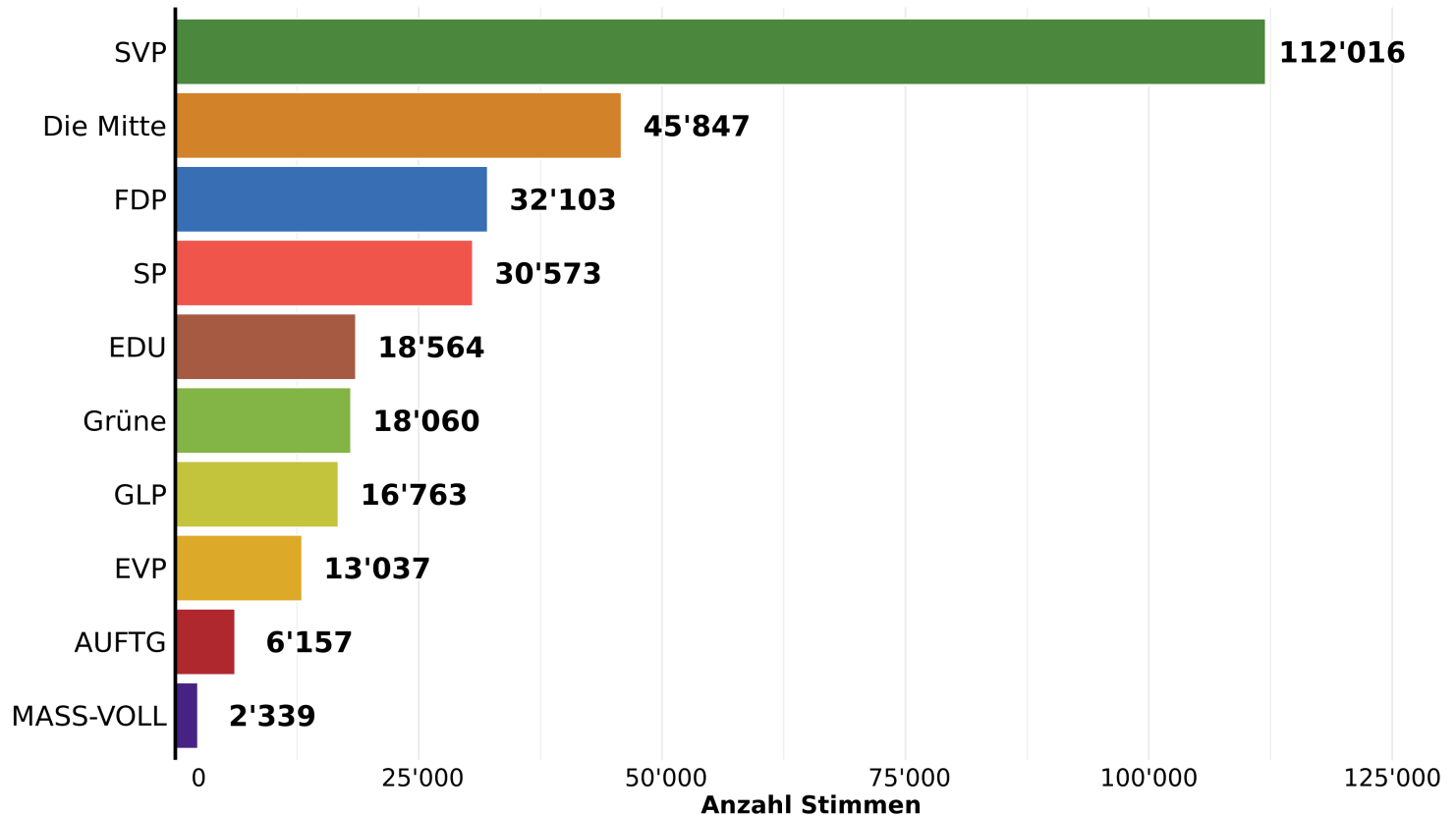
Bezirk Weinfelden, Grossratswahlen 2020 und 2024, in Anzahl Sitzen



Provisorisches Endergebnis

Anzahl Parteistimmen

Bezirk Weinfelden, Grossratswahlen 2024



Provisorisches Endergebnis

Gewählte im Bezirk Weinfelden

- Eugster, Franz (Die Mitte)
- Guhl, Andreas (Die Mitte)
- Pasche-Strasser, Corinna (Die Mitte)
- Wolfer, Simon Tobias (Die Mitte)
- Madörin, Lukas (EDU)
- Schenk, Peter (EDU)
- Stieger, Roger Alexander (EVP)
- Brenner, Martin (FDP)
- Opprecht, Andreas (FDP)
- Strähl-Obrist, Michèle (FDP)
- Preiss, Marcel (GLP)
- Hauser, Cornelia (GRÜNE)
- Keller, Ulrich (GRÜNE)
- Schallenberg, Arthur (SP)
- Senn-Bieri, Ursula (SP)
- Wiesmann Schätzle, Sonja (SP)
- Brühlmann Zwahlen, Maja (SVP)
- Eschenmoser, Hans (SVP)
- Keller, Heinz (SVP)
- Martin, Oliver (SVP)
- Stark, Hans (SVP)
- Stump, Beat (SVP)
- Sturzenegger, Manuel (SVP)
- Wolfer, Stefan (SVP)
- Zbinden, Rudolf (SVP)
- Zuber, Andreas (SVP)