Thurgau

Schlussresultat Nationalratswahl

Frauenfeld, 18. Oktober 2015

In den Nationalrat gewählt sind:

Hansjörg Walter
SVP

Verena Herzog
SVP

Markus Hausammann
SVP



Christian Lohr
CVP

Edith Graf-Litscher
SP

Hermann Hess
FDP

Übersicht über die Stimmenzahlen und die Sitzverteilung

Sitzverteilung 2011 und 2015

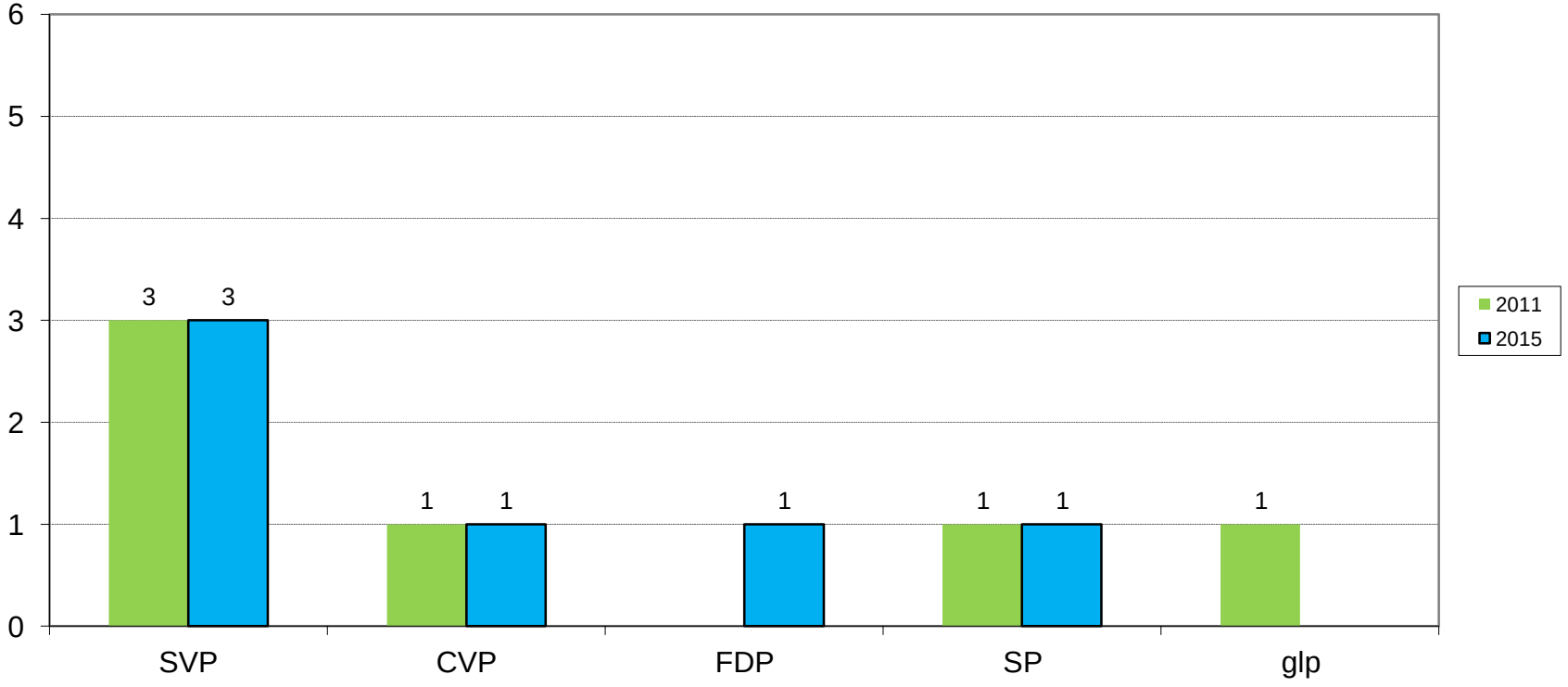

Parteistimmen im Vergleich

Parteistimmen Nationalratswahlen 2011 / 2015

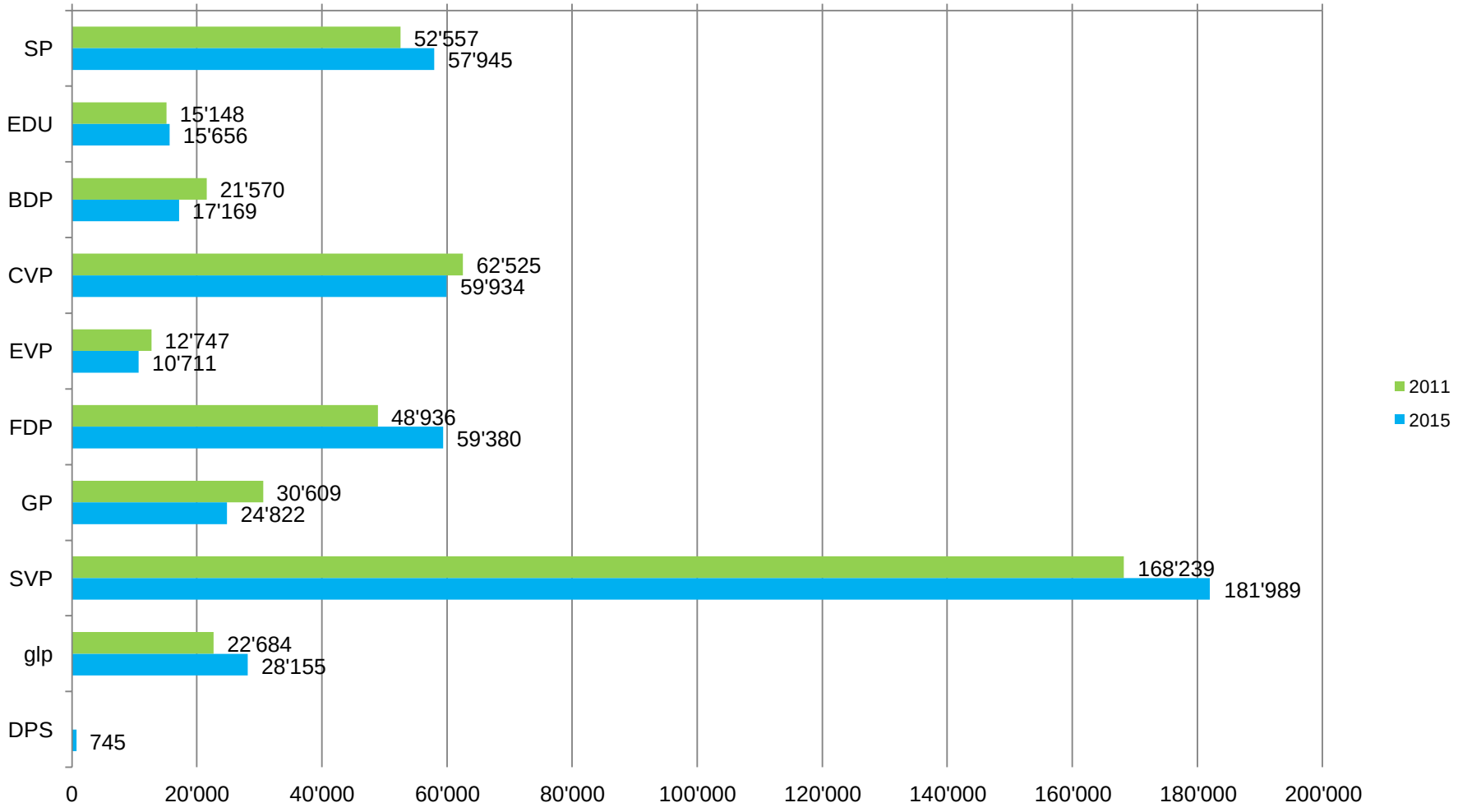

Parteistimmen Nationalratswahlen 2011 / 2015 in Prozenten

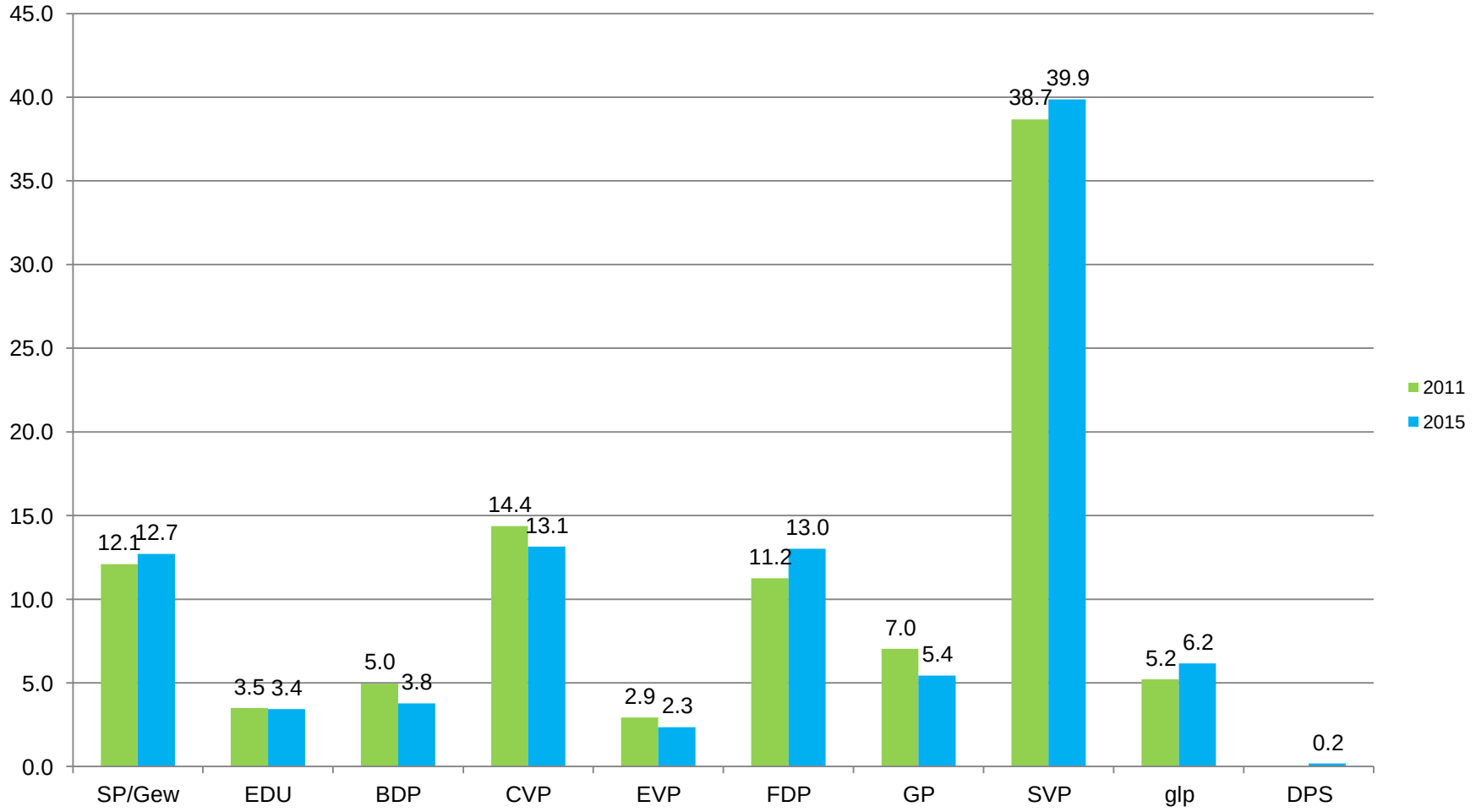

Wahlbeteiligung und Sitzverteilungszahl

Wahlbeteiligung und Sitzverteilungszahl Nationalratswahl

	Total
Stimmberechtigte Männer :	81360
Stimmberechtigte Frauen :	86360
Total Stimmberechtigte :	167720
Eingegangene Wahlzettel (=Wählende) :	78192
In Abzug kommen:	
- Leere Wahlzettel :	108
- Ungültige Wahlzettel :	1688
Es verbleiben als gültige Wahlzettel :	76396
Wahlbeteiligung :	46.62 %

Bestimmung der für die Sitzeermittlung (siehe Formular 5a) geltenden Verteilungszahl

Parteistimmentotal	:	Zahl der Mandate + 1	=	Ergebnis/Quotient	Nächsthöhere ganze Zahl	=	Verteilungszahl
456 506	:	7	=	65 215.143	65 216	=	65 216

Erläuterung: Das Parteistimmentotal aller Listen (Summe aus allen Kandidaten- und Zusatzstimmen gemäss Anhang) wird durch die um 1 erhöhte Zahl der im Wahlkreis zu wählenden Vertreter/-innen (Anzahl Mandate) geteilt. Die auf den so erhaltenen Quotienten folgende nächsthöhere ganze Zahl ist die Verteilungszahl.