



# Schlussresultat Grossratswahl

Frauenfeld, 15.März 2020

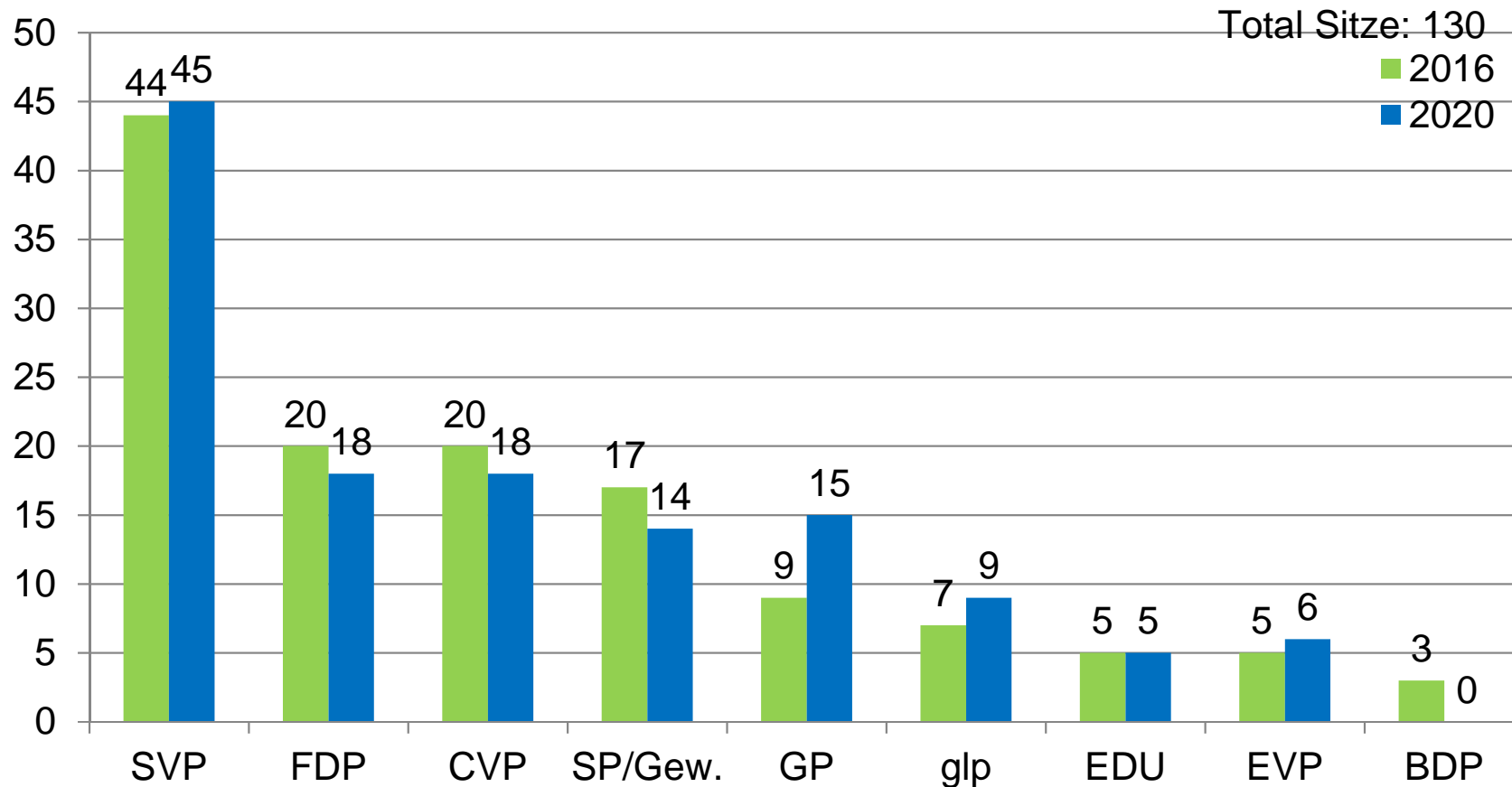
## Listenergebnisse aller Wahlkreise

Liste	Listenbezeichnung	Kandidaten-Stimmen	Zusatz-Stimmen	Total Partei-Stimmen	Sitze	
09	Schweizerische Volkspartei	418793	39993	458786	<b>45</b>	
05	FDP.Die Liberalen	173035	22689	195724	<b>18</b>	
01	Christlichdemokratische Volkspartei	153589	21330	174919	<b>18</b>	
10	Sozialdemokratische Partei und Gewerkschaften	151830	13063	164893	<b>14</b>	
11	Grüne Partei	140092	11103	151195	<b>15</b>	
06	Grünliberale	96602	11650	108252	<b>9</b>	
02	Eidgenössisch-Demokratische Union	59945	2913	62858	<b>5</b>	
07	Evangelische Volkspartei	52332	4130	56462	<b>6</b>	
12	Bürgerlich-Demokratische Partei	11199	2553	13752		
03	Junge Evangelische Volkspartei	10045	1373	11418		
04	Junge Christlichdemokratische Volkspartei	9285	2078	11363		
13	Junge Grüne	8097	566	8663		
08	Jungsozialist*innen und Gewerkschaftsjugend	2632	75	2707		
		<b>Total:</b>	<b>1287476</b>	<b>133516</b>	<b>1420992</b>	<b>130</b>
		<b>Leere Stimmen:</b>		<b>31683</b>		
		<b>Summe:</b>		<b>1452675</b>		

Die Ergebnisse im Bezirk Frauenfeld wurden korrigiert, die GLP übernimmt einen Sitz der SVP. Dieses Ergebnis wurde vom Grossen Rat am 1. Juli genehmigt.

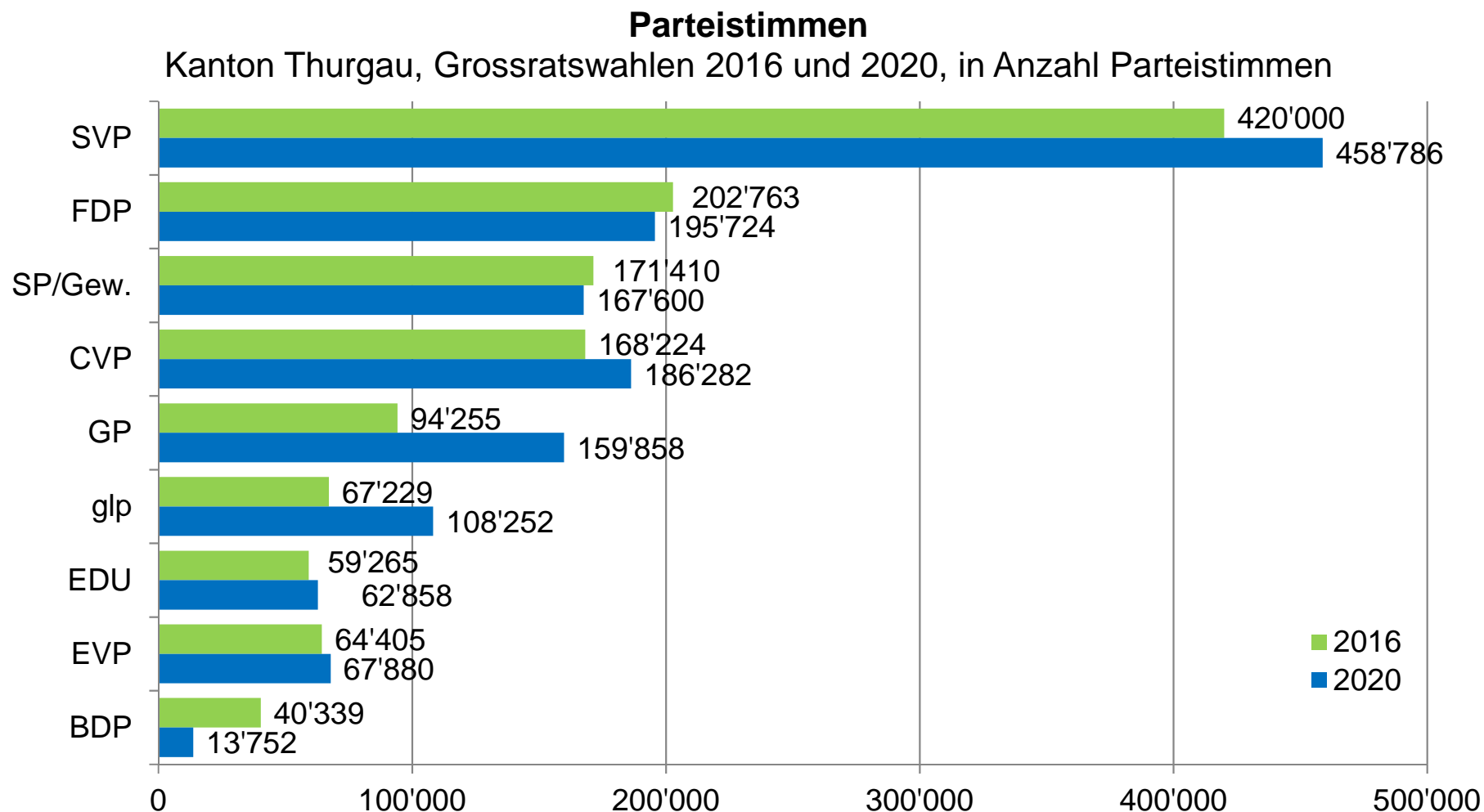
# Sitzverteilung 2016 / 2020

**Sitzverteilung im Grossen Rat**  
Kanton Thurgau, 2016 und 2020, in Anzahl Sitzen



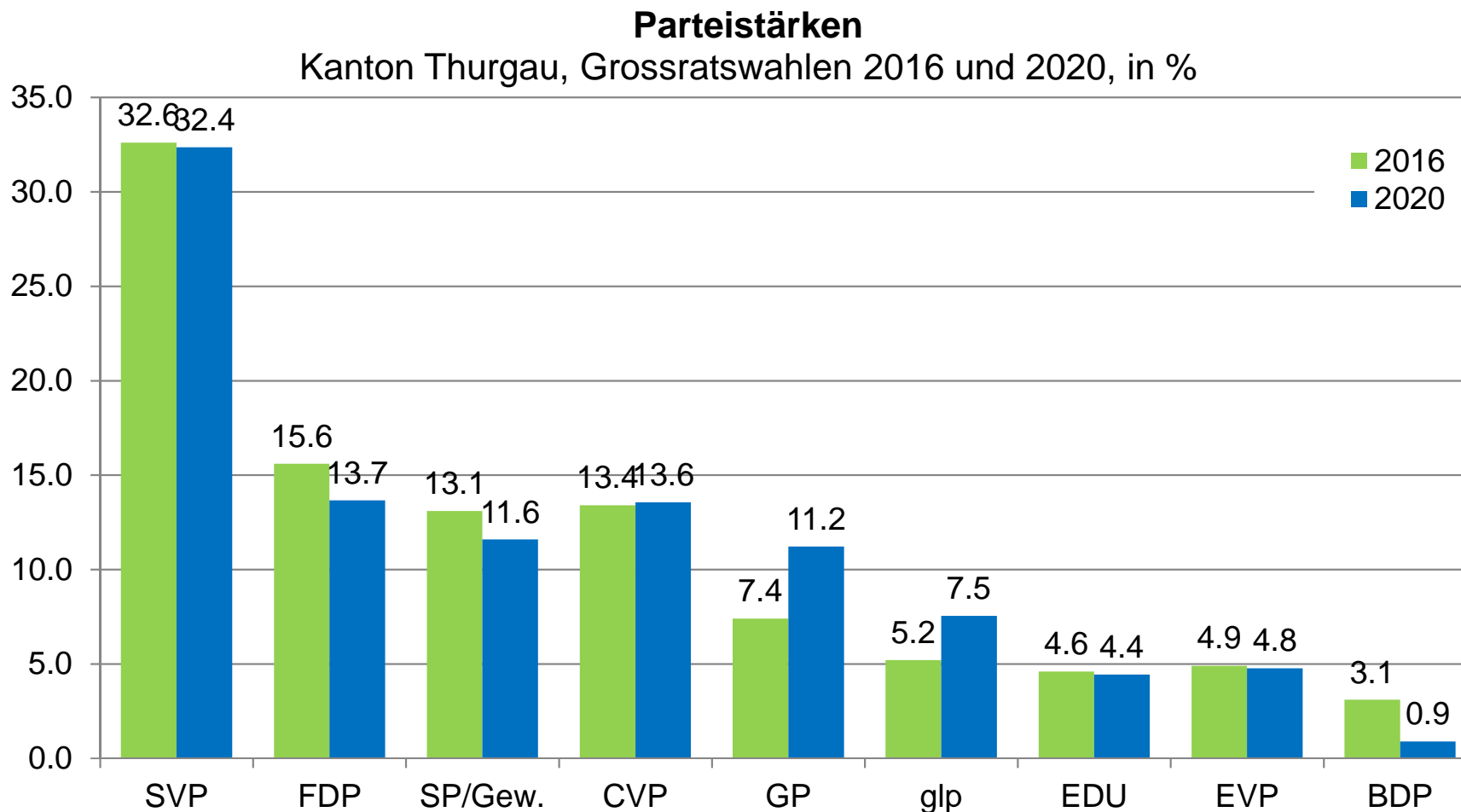
Die Ergebnisse im Bezirk Frauenfeld wurden korrigiert, die GLP übernimmt einen Sitz der SVP. Dieses Ergebnis wurde vom Grossen Rat am 1. Juli genehmigt.

## Vergleich der Parteistimmen 2016 / 2020



Die Ergebnisse im Bezirk Frauenfeld wurden korrigiert, die GLP übernimmt einen Sitz der SVP. Dieses Ergebnis wurde vom Grossen Rat am 1. Juli genehmigt.

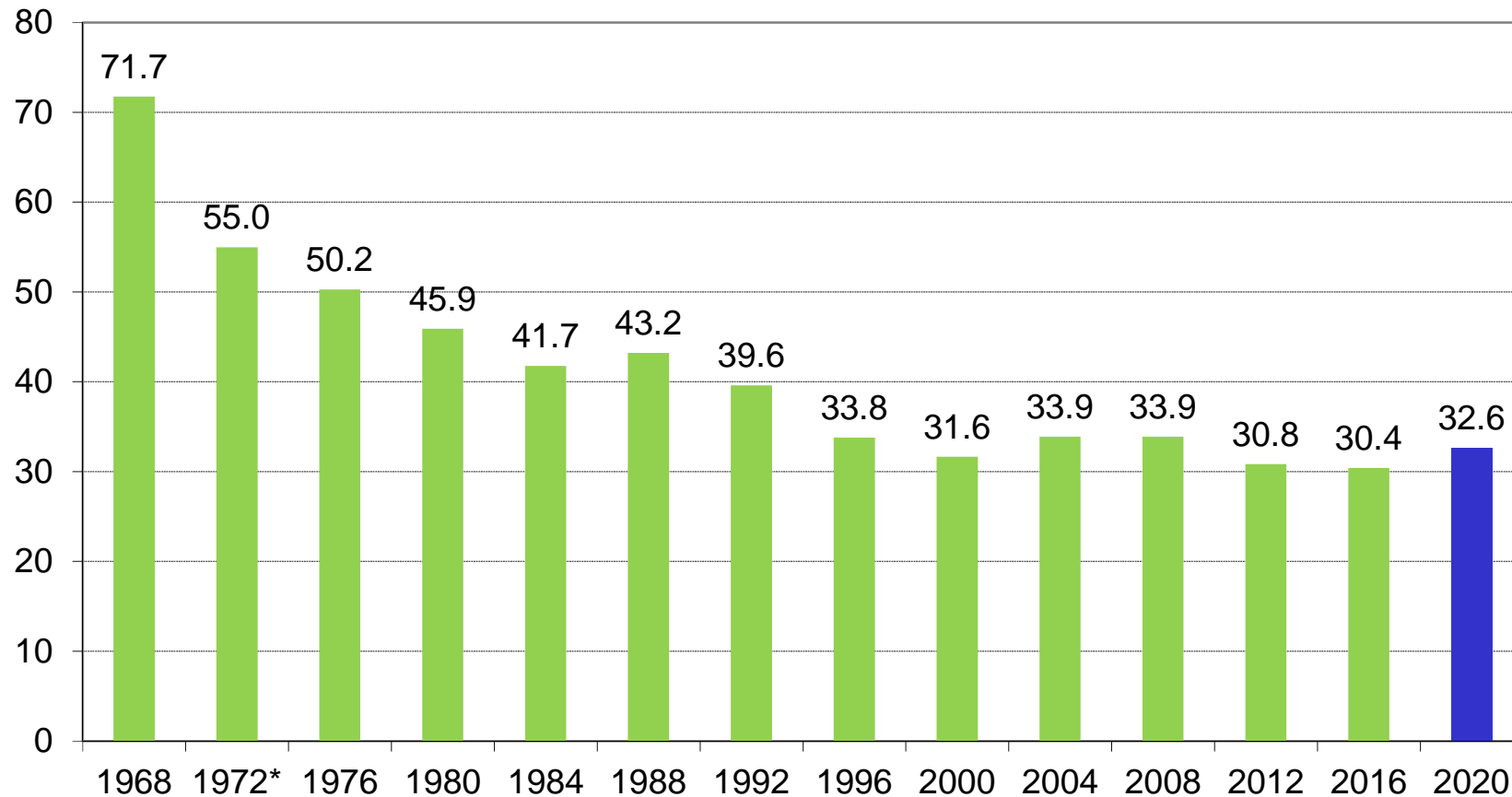
## Vergleich der Parteistimmen 2016 / 2020 in %



Die Ergebnisse im Bezirk Frauenfeld wurden korrigiert, die GLP übernimmt einen Sitz der SVP. Dieses Ergebnis wurde vom Grossen Rat am 1. Juli genehmigt.

# Wahlbeteiligung 1968 - 2020

Wahlbeteiligung an Grossratswahlen  
Kanton Thurgau, 1968-2020, in %



\* Einführung des Frauenstimmrechts im Jahr 1971